

Tutorial de Inscrições

Tempo de CELEBRAR

29 de Setembro de 2018
Estádio Pituvaçu • Salvador - BA



Abaixo temos, o passo a passo para realizar a inscrição no Evento Tempo de Celebrar!!!

1º Passo - Acesse o Site Oficial do Evento: www.tempodecelebrar.org.br

2º Passo – Clique em “Inscreva-se” e será redirecionado para o Evento.

Faça a sua inscrição através do seu campo! Clique no botão a baixo:

Inscreva-se

3º Passo – Ao final da página, clique em “Nova Inscrição”.

+ Nova Inscrição

4º Passo – Digite seu CPF, caso já tenha cadastro no sistema, irá aparecer a mensagem número 1, e se não houver cadastro, aparecerá a mensagem número 2, você poderá apenas dar “OK” e preencher ou conferir seus dados.

portalulb.org.br diz

Este CPF já possui CADASTRO, e esta INSCRITO neste EVENTO!

OK

Mensagem 1

portalulb.org.br diz

Este CPF não esta CADASTRADO, e não esta INSCRITO neste evento!

OK

Mensagem 2

5º Passo – Após preencher todos seus dados, você irá comprar os Ingressos. Para isso, no campo Adicionar Ingressos, selecione o tipo de Ingresso você deseja. Lembrando que você também precisa comprar o seu ingresso caso deseje participar, preencha os dados e clique em “Adicionar este Ingresso”. Adicione todos os Ingressos que você deseja comprar.

Adicionar Ingresso

ADULTO ▾

NOME:
Nome do inscrito

DATA DE NASCIMENTO:
09/02/1987

CPF:
11111111111

PASTOR:
Nome do Pastor

DISTRITO:
Nome do Distrito

IGREJA:
Nome da Igreja

Adicionar este Ingresso

6º Passo – Após adicionar todos os ingressos necessários, confira os ingressos adicionados e selecione a opção **“A Vista”**.

Id	Valor	NOME	DATA DE NASCIMENTO	CPF	PASTOR	DISTRITO	IGREJA
1347	15.00	Nome do inscrito	09/02/1987	11111111111	Nome do Pastor	Nome do Distrito	Nome da Igreja
1347	15.00	Inscrição Exemplo 2	09/02/1994	05477783176	João Nunes	Distrito Exemplo	Igreja Exemplo

Limpar tabela

Total Geral : R\$ 30.00

Parcelas: **À VISTA** ▾

Quantidade de parcela se


Valor total: 30.00

6º Passo – Clique em **“Finalizar Compra de Ingresso”**, aparecerá uma mensagem confirmando a inscrição.

Finalizar compra
de ingresso

7º Passo – Clique em **“Gerar Boleto”**, e o boleto aparecerá na sua tela para você imprimir.

Pagamentos

Impressão	Parcelas	Status
 Gerar Boleto	Valor de R\$ 30,00 Vencimento em: 23/05/2018	Pendente

Prontinho, inscrições realizadas!

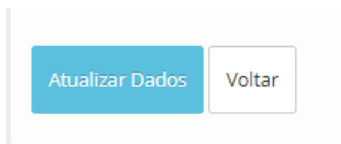
Se ao gerar o boleto aparecer a mensagem abaixo, você precisa atualizar seu CEP:

portalulb.org.br diz

O CEP cadastrado para este usuário não existe no banco de dados dos Correios!

OK

Para atualizar o CEP, clique em “Atualizar dados” abaixo da opção de gerar boleto.




Na próxima tela, clique em “**Atualizar dados**”, preencha o endereço corretamente, e ao final clique em “**Atualizar**”.



Com os dados atualizados, poderá gerar novamente o boleto.

Os ingressos estarão disponíveis para impressão após a confirmação do pagamento. Basta clicar em “Acesse sua conta” -> “Historico de Eventos” -> “Ver detalhes”

Ingressos	
Descrição dos tickets	Imprimir
199	Imprimir Ingresso 
200	Imprimir Ingresso



SOLUÇÕES EM
TECNOLOGIA

Canais de Suporte: suporte@rdorval.com